



PORCELANA MAS

PORCELANA PARA SISADO

Es un relleno de juntas o sisa compuesto de cemento, carbonatos de calcio, aditivos y pigmentos que dan como resultado una porcelana con alta adherencia, resistencia a la humedad y a la abrasión.

Constru **VENTAJAS**

- Resistente al tráfico peatonal y en cocheras.
- Adherencia Excelente
- Fácil de Limpiar
- Diferente Colores
- Uso Interior y Exterior

DATOS TÉCNICOS

PROPIEDADES FÍSICAS	PORCELANA MAS CONSTRUMÁS
Tipo de textura	Gruesa, fina
Granulometría	Gruesa $\leq 1\text{mm}$, fina $\leq 0.21\text{mm}$
Color disponible	Gris, Café, Café Chocolate, Negro, Champan, Blanco, Rojo Suave, Azul Celeste, Verde Suave, Amarillo.
Rendimiento Promedio	18 a 21 m ²
Presentación disponible	Saco de 10 Kg
Tiempo de almacenaje	6 meses (recomendado)
Temperatura de aplicación	6 a 37° C
Proporción de la mezcla	1.25 galones de agua / saco 10Kg
Tiempo de secado superficie	1 Hora
Tiempo abierto	20 minutos
Tiempo de ajustabilidad	20 minutos
Tiempo fraguado final	28 días
Normativa	ANSI 118.6

PREPARACIÓN DE LA MEZCLA

- Agregar 3.5 litros de agua por cada bolsa de 22 Libras (10 Kilogramos) de PORCELANA-MÁS para obtener una mezcla homogénea con un mezclado consistente.
- Se recomienda aplicar el producto dentro de los siguientes 20 minutos, una vez la mezcla sea homogénea, transcurrido ese tiempo la mezcla puede perder trabajabilidad y propiedades de adherencia.

USOS RECOMENDADOS PARA JUNTAS O SISAS ENTRE:

- Piezas de Cerámica
- Piezas de Porcelanatos
- Lajas
- Piedras Naturales y otros.
- Uso de Piezas Horizontales y Verticales

PREPARACIÓN DE LA SUPERFICIE

- Asegurarse que la superficie a aplicar PORCELANA-MAS no tenga presencia de grasas y aceites, restos de basura, polvo o cualquier contaminante que pueda afectar la acción del producto.
- Limpiar las juntas enérgicamente asegurando que se removerá cualquier partícula contaminante en el área donde será aplicado el producto PORCELANA-MÁS. De ser posible se recomienda limpiar las sisas con aire comprimido.
- Se recomienda aplicar PORCELANA-MAS después del curado del pegamento o adhesivo utilizado para poner las piezas de Cerámica, Porcelanatos u otros. Generalmente en condiciones normales un curado de pegamento o adhesivo tiene un aproximado de 24 horas.

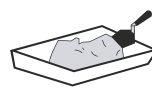


1 bolsa de 10 Kg. de Porcelana Más

más



3.5 litros de agua limpia



Porcelana Lista para Ser Aplicada



FORMA DE APLICACIÓN

1. **PASAR** un paño húmedo sobre las piezas **ANTES** de aplicar el producto.

2. **UTILIZAR** una llana de hule (recomendable) para rellenar las juntas utilizando presión manual para no remover la mezcla de PORCELANA-MAS.

3. Al momento de **OBSERVAR** que la mezcla este fija, limpiar la superficie de las piezas del exceso presente de PORCELANA-MAS.


4. Cualquier exceso de producto PORCELANA-MAS debe **REMOVERSE** en un máximo de 2 horas y media para evitar que se manchen las piezas.




LIMPIAR PIEZAS ANTES DE APLICAR



PREPARAR LA MEZCLA DE PORCELANA



RELLENAR JUNTAS



LIMPIAR EL EXCESO DE PORCELANA

PRESENTACIÓN

PORCELANA-MAS tiene la presentación de Bolsas de 22 Libras (10 Kilogramos).

RENDIMIENTO

Una Bolsa de 22 Libras de PORCELANA-MAS tiene un rendimiento de 18 a 21 m² dependiendo del ancho de junta que se quiera dejar.

ALMACENAMIENTO

- PORCELANA-MAS puede ser almacenado hasta 6 meses después de su fecha de fabricación considerando que se mantenga un ambiente protegido contra la humedad y condiciones extremas.
- Almacenar el producto en un lugar seco y limpio.
- Proteja el producto de condiciones climatológicas extremas de temperatura y humedad relativa, de lo contrario podría afectar la eficacia, trabajabilidad y duración del mismo.

GARANTÍA DEL PRODUCTO

- La garantía del producto es de 6 meses después de la fecha de fabricación bajo las condiciones de almacenamiento descritas anteriormente.
- Construmás como fabricante se responsabiliza por cualquier falla que el producto presente en cuanto a las características del mismo. La empresa no se hace responsable por fallas presentadas por mala aplicación, adulteración del producto o almacenamiento inadecuado.
- Es importante no adicionar más agua de la debida para evitar perder las propiedades de adherencia del producto.

RECOMENDACIONES

- Conserve el producto en un lugar fresco y seco.
- No se recomienda estibar directamente en piso.
- Mantenga los pisos recién instalados, fuera del tráfico durante y por lo menos 24 horas después de la instalación y terminado el trabajo.
- Cuando el tráfico es inevitable use tabloncillos de madera sobre la instalación.
- Proteja de impactos, vibración y martillazos fuertes en las paredes adyacentes y opuestas durante cuando menos 72 horas después de la instalación.
- No altere el producto original tratando de fortificarlo, rebajarle o que rinda más, ya que esto afectará su desempeño.
- Realice los cortes de las piezas de cerámica antes de preparar el adhesivo.

PRECAUCIONES

- Lávese las manos después de utilizarlo.
- Evite el contacto con los ojos, si ocurriera, lave con agua corriente durante 15 minutos y consulte al médico de inmediato.
- No se deje al alcance de los niños.
- El resultado de mezclar este producto y agua limpia es muy alcalino por lo que se recomienda usar guantes y gafas protectoras para evitar su contacto directo.
- Construmás no es responsable por las pérdidas o daños ocasionados debido al mal uso del producto o a una deficiente aplicación.
- Previo a su aplicación, el usuario debe confirmar si el producto es adecuado para el uso que pretende.
- El usuario debe asumir la responsabilidad de los riesgos o daños derivados de una aplicación distinta a la especificada.

PRIMEROS AUXILIOS

En caso de contacto del producto con los ojos y piel, lavar con abundante agua. En caso de ingestión accidental, beber de 2 a 3 vasos con agua y contactar de INMEDIATO a un médico. NO INDUCIR EL VOMITO.

